

ОТЧЕТ О ФИНАНСОВЫХ РЕЗУЛЬТАТАХ ДЕЯТЕЛЬНОСТИ

на 1 января 2024 г.

Форма по ОКУД

Дата

Главный распорядитель, распорядитель, получатель бюджетных средств,
главный администратор, администратор доходов бюджета,
главный администратор, администратор источников
финансирования дефицита бюджета МКДОУ Д/С № 5
Наименование бюджета (публично-правового образования) Бюджет муниципального образования г. Бодайбо и района
Периодичность: годовая
Единица измерения: руб.

по ОКПО

ИНН

Глава по БК

по ОКТМО


по ОКЕИ

КОДЫ	0503121
	01.01.2024
	33283881
	3802003403
	903
	25602101001
	383

Наименование показателя	Код строки	Код по КОСГУ	Бюджетная деятельность	Средства во временном распоряжении	Итого
1	2	3	4	5	6
Доходы	010	100	448 609,87	-	448 609,87
в том числе:					
Доходы от оказания платных услуг (работ)		131	1 746 129,47	-	1 746 129,47
Доходы от оценки активов и обязательств		176	-1 363 319,60	-	-1 363 319,60
Безвозмездные неденежные поступления текущего характера от организаций (за исключением сектора государственного управления и организаций государственного сектора)		192	3 000,00	-	3 000,00
Безвозмездные неденежные поступления текущего характера от физических лиц		193	4 500,00	-	4 500,00
Безвозмездные неденежные поступления капитального характера от организаций (за исключением сектора государственного управления и организаций государственного сектора)		196	58 300,00	-	58 300,00
Расходы	150	200	45 362 980,15	-	45 362 980,15
в том числе:					
Заработная плата		211	26 902 539,00	-	26 902 539,00
Начисления на выплаты по оплате труда		213	8 113 359,11	-	8 113 359,11
Прочие несоциальные выплаты персоналу в натуральной форме		214	742 675,90	-	742 675,90
Услуги связи		221	100 725,77	-	100 725,77
Транспортные услуги		222	49 795,00	-	49 795,00
Коммунальные услуги		223	2 626 378,10	-	2 626 378,10
Работы, услуги по содержанию имущества		225	1 997 055,25	-	1 997 055,25
Прочие работы, услуги		226	722 534,89	-	722 534,89
Пособия по социальной помощи, выплачиваемые работодателями, нанимателями бывшим работникам в натуральной форме		265	104 382,00	-	104 382,00
Социальные пособия и компенсации персоналу в денежной форме		266	91 296,09	-	91 296,09
Социальные компенсации персоналу в натуральной форме		267	20 000,00	-	20 000,00
Амортизация		271	345 769,79	-	345 769,79
Расходование материальных запасов		272	3 526 234,25	-	3 526 234,25
Налоги, пошлины и сборы		291	20 235,00	-	20 235,00
Чистый операционный результат (стр. 301 - стр. 302); (стр. 310 + стр. 410)	300		-44 914 370,28	-	-44 914 370,28
<i>Операционный результат до налогообложения (стр. 010 - стр. 150)</i>	301		-44 914 370,28	-	-44 914 370,28
<i>Налог на прибыль</i>	302		-	-	-
Операции с нефинансовыми активами (стр. 320 + стр. 330 + стр. 350 + стр. 360 + стр. 370 + стр. 380 + стр. 390 + стр. 395 + стр. 400)	310		-1 465 870,02	-	-1 465 870,02
<i>Чистое поступление основных средств</i>	320		-161 884,89	-	-161 884,89
в том числе:					
увеличение стоимости основных средств	321	310	239 285,00	-	239 285,00
уменьшение стоимости основных средств	322	41X	401 169,89	-	401 169,89
<i>Чистое поступление нематериальных активов</i>	330		-	-	-
в том числе:					
увеличение стоимости нематериальных активов	331	320	-	-	-
уменьшение стоимости нематериальных активов	332	42X	-	-	-
<i>Чистое поступление произведенных активов</i>	350		-1 363 319,60	-	-1 363 319,60
в том числе:					
увеличение стоимости произведенных активов	351	330	-	-	-
уменьшение стоимости произведенных активов	352	43X	1 363 319,60	-	1 363 319,60
<i>Чистое поступление материальных запасов</i>	360		59 334,47	-	59 334,47
в том числе:					
увеличение стоимости материальных запасов	361	340	3 569 038,72	-	3 569 038,72
в том числе:					
уменьшение стоимости материальных запасов	362	440	3 509 704,25	-	3 509 704,25
в том числе:					
<i>Чистое поступление прав пользования</i>	370		-	-	-
в том числе:					
увеличение стоимости прав пользования	371	35X	-	-	-
уменьшение стоимости прав пользования	372	45X	-	-	-
<i>Чистое поступление биологических активов</i>	380		-	-	-
в том числе:					
увеличение стоимости биологических активов	381	360	-	-	-
уменьшение стоимости биологических активов	382	46X	-	-	-
<i>Чистое изменение затрат на изготовление готовой продукции, выполнение работ, услуг</i>	390		-	-	-
в том числе:					
увеличение затрат	391	x	-	-	-
уменьшение затрат	392	x	-	-	-
<i>Чистое изменение затрат на биотрансформацию</i>	395		-	-	-
в том числе:					
увеличение затрат	396	x	-	-	-
уменьшение затрат	397	x	-	-	-
<i>Расходы будущих периодов</i>	400	x	-	-	-
Операции с финансовыми активами и обязательствами (стр. 420 - стр. 510)	410		-43 448 500,26	-	-43 448 500,26
Операции с финансовыми активами (стр. 430 + стр. 440 + стр. 450 + стр. 460 + стр. 470 + стр. 480)	420		-45 109 136,44	-	-45 109 136,44
<i>Чистое поступление денежных средств и их эквивалентов</i>	430		-45 108 422,86	-	-45 108 422,86
в том числе:					
поступление денежных средств и их эквивалентов	431	510	-	6 435,63	6 435,63
выбытие денежных средств и их эквивалентов	432	610	45 108 422,86	6 435,63	45 114 858,49
<i>Чистое поступление ценных бумаг, кроме акций</i>	440		-	-	-
в том числе:					
увеличение стоимости ценных бумаг, кроме акций и иных финансовых инструментов	441	520	-	-	-
уменьшение стоимости ценных бумаг, кроме акций и иных финансовых инструментов	442	620	-	-	-
<i>Чистое поступление акций и иных финансовых инструментов</i>	450		-	-	-
в том числе:					

увеличение стоимости акций и иных финансовых инструментов	451	530	-	-	-
уменьшение стоимости акций и иных финансовых инструментов	452	630	-	-	-
Чистое предоставление заимствований	460				
в том числе:					
увеличение задолженности по предоставленным заимствованиям	461	540	-	-	-
уменьшение задолженности по предоставленным заимствованиям	462	640	-	-	-
Чистое поступление иных финансовых активов	470				
в том числе:					
увеличение стоимости иных финансовых активов	471	550	-	-	-
уменьшение стоимости иных финансовых активов	472	650	-	-	-
Чистое увеличение прочей дебиторской задолженности	480		-713,58	-	-713,58
в том числе:					
увеличение прочей дебиторской задолженности	481	560	2 937 825,82	-	2 937 825,82
уменьшение прочей дебиторской задолженности	482	660	2 938 539,40	-	2 938 539,40
Операции с обязательствами (стр. 520 + стр. 530 + стр. 540 + стр. 550 + стр. 560)	510		-1 660 636,18	-	-1 660 636,18
Чистое увеличение задолженности по внутренним привлеченным заимствованиям	520				
в том числе:					
увеличение задолженности по внутренним привлеченным заимствованиям	521	710	-	-	-
уменьшение задолженности по внутренним привлеченным заимствованиям	522	810	-	-	-
Чистое увеличение задолженности по внешним привлеченным заимствованиям	530				
в том числе:					
увеличение задолженности по внешним привлеченным заимствованиям	531	720	-	-	-
уменьшение задолженности по внешним привлеченным заимствованиям	532	820	-	-	-
Чистое увеличение прочей кредиторской задолженности	540		-1 662 589,94	-	-1 662 589,94
в том числе:					
увеличение прочей кредиторской задолженности	541	730	61 565 473,00	6 435,63	61 571 908,63
уменьшение прочей кредиторской задолженности	542	830	63 228 062,94	6 435,63	63 234 498,57
Доходы будущих периодов	550	x			
Резервы предстоящих расходов	560	x	1 953,76	-	1 953,76

Руководитель




О.А. Проценко

(подпись)

(расшифровка подписи)

Главный бухгалтер



Л.М. Юмашева

(подпись)

(расшифровка подписи)

15 января 2024 г.

Централизованная бухгалтерия

МКУ "ЦБ ОУ" 1083802000479, 3802012038, 380201001, г. Бодайбо, ул. Урицкого, 33


(наименование, ОГРН, ИНН, КПП, местонахождение)

Руководитель

(уполномоченное лицо)

директор

(должность)



Л.М. Юмашева

(подпись)

(расшифровка подписи)

Исполнитель

главный бухгалтер

(должность)



Л.М. Юмашева

(подпись)

(расшифровка подписи)

8(39561)52547, uobdb_buhg@mail.ru

(телефон, e-mail)

15 января 2024 г.